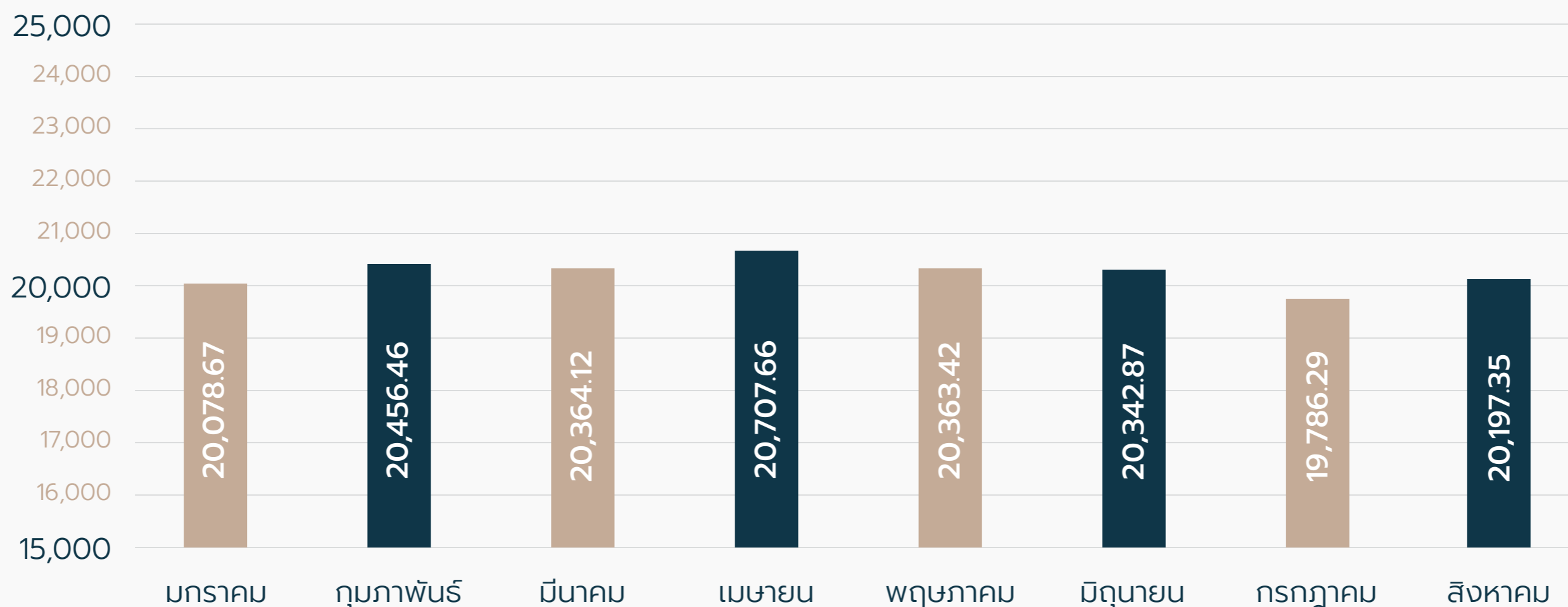
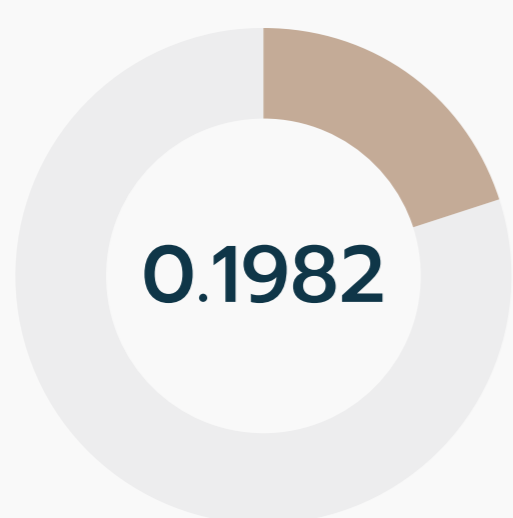


สรุปราคาออมทองเฉลี่ยเดือนสิงหาคม

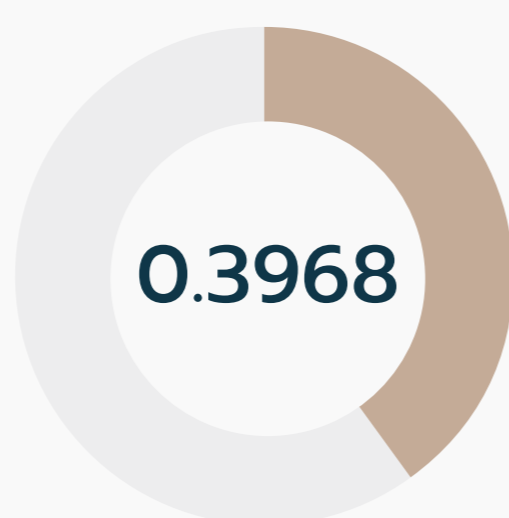
ราคาเฉลี่ยออมทองกับออสสิริส



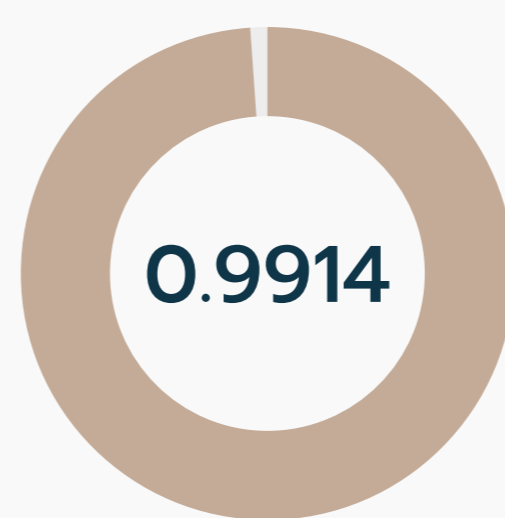
ในรอบ 4 เดือนล่าสุด คนออมทองได้ทองกันเท่าไหร่



ออมเดือนละ
1,000 บาท



ออมเดือนละ
2,000 บาท



ออมเดือนละ
5,000 บาท



ออมเดือนละ
10,000 บาท

ราคาเฉลี่ยซื้อทองของเดือนสิงหาคม

จันทร์	อังคาร	พุธ	พฤหัสบดี	ศุกร์
	1 20,050	2 20,000	3 19,900	4 20,000
7 19,850	8 19,900	9 19,950	10 20,100	11 20,250
14 20,100	15 20,050	16 20,250	17 20,300	18 20,300
21 20,250	22 20,300	23 20,250	24 20,300	25 20,300
28 20,400	29 20,750	30 20,600	31 20,550	

ราคาทองคำเฉลี่ยของออมทอง
ของเดือนสิงหาคม

20,197.35

ราคาทองคำเฉลี่ยของออมทอง
(ม.ค. - ส.ค. 2560)

20,287.11